
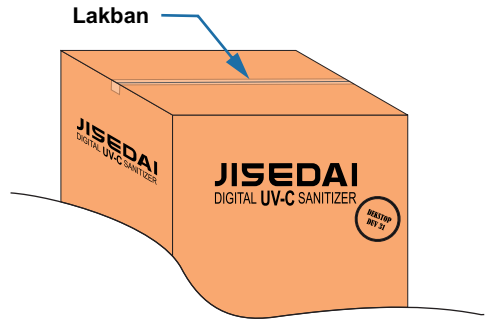



Petunjuk Buka Kardus JISEDAI



1. Potong tali pengikat kardus

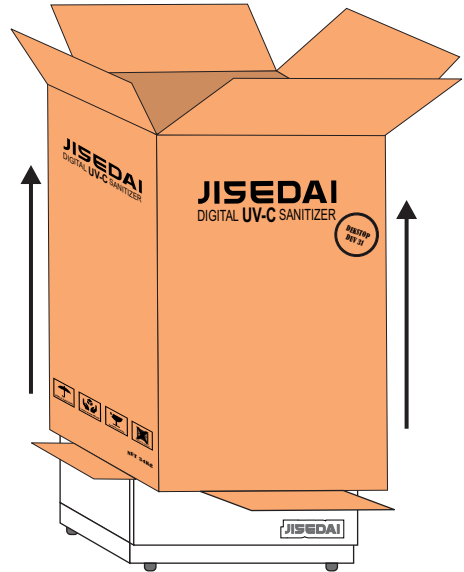


2. Buka isolasi kardus dengan tangan atau gunting



3. Keluarkan styrofoam dari sisi kardus

4. Miringkan produk dan keluarkan Flap dari sisi bawah kardus JISEDAI



5. Angkat kardus ke atas sampai produk terlihat